



УПРАВЛЕНИЕ ФЕДЕРАЛЬНОЙ СЛУЖБЫ
ГОСУДАРСТВЕННОЙ СТАТИСТИКИ
ПО РЕСПУБЛИКЕ КРЫМ И Г. СЕВАСТОПОЛЮ

Оперативные итоги по естественному движению населения по г. Севастополю



январь-июнь 2022 года



УПРАВЛЕНИЕ ФЕДЕРАЛЬНОЙ СЛУЖБЫ
ГОСУДАРСТВЕННОЙ СТАТИСТИКИ
ПО РЕСПУБЛИКЕ КРЫМ
И Г. СЕВАСТОПОЛЮ

Оперативные итоги по естественному движению населения

г. Севастополь

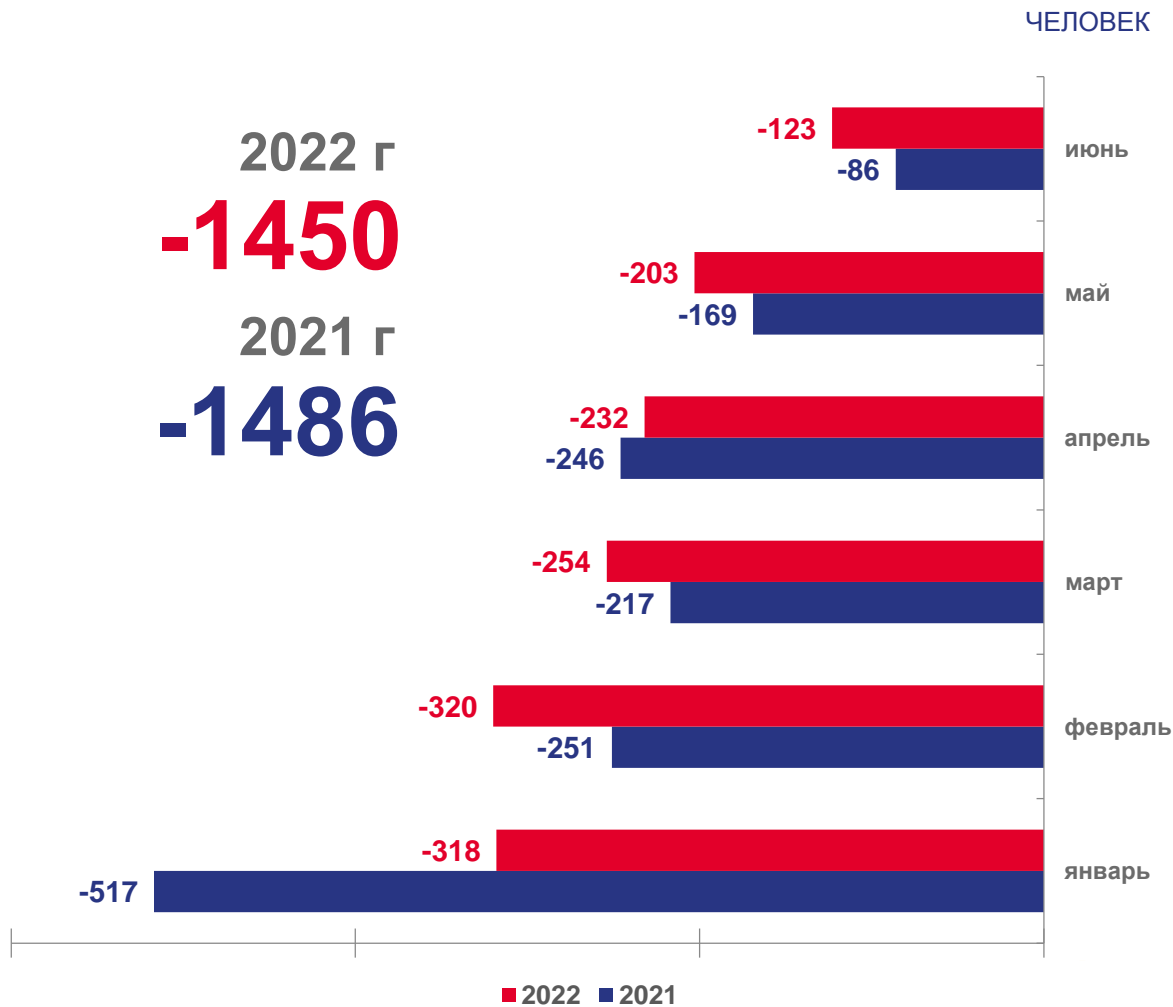
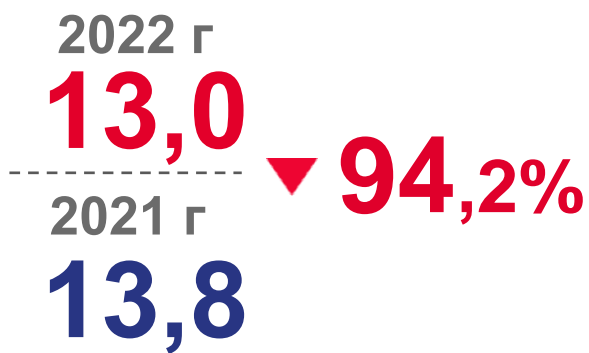

январь-июнь 2022 г.

- 01 Коэффициент естественного прироста (убыли) населения
- 02 Коэффициент рождаемости и смертности населения
- 03 Младенческая смертность
- 04 Число зарегистрированных браков и разводов
- 05 Коэффициент браков и разводов



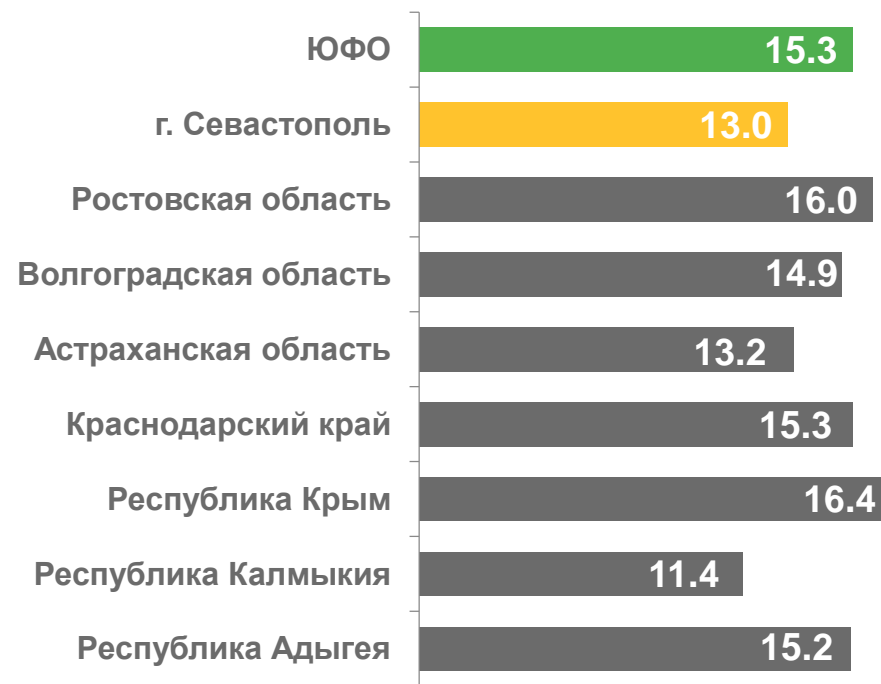
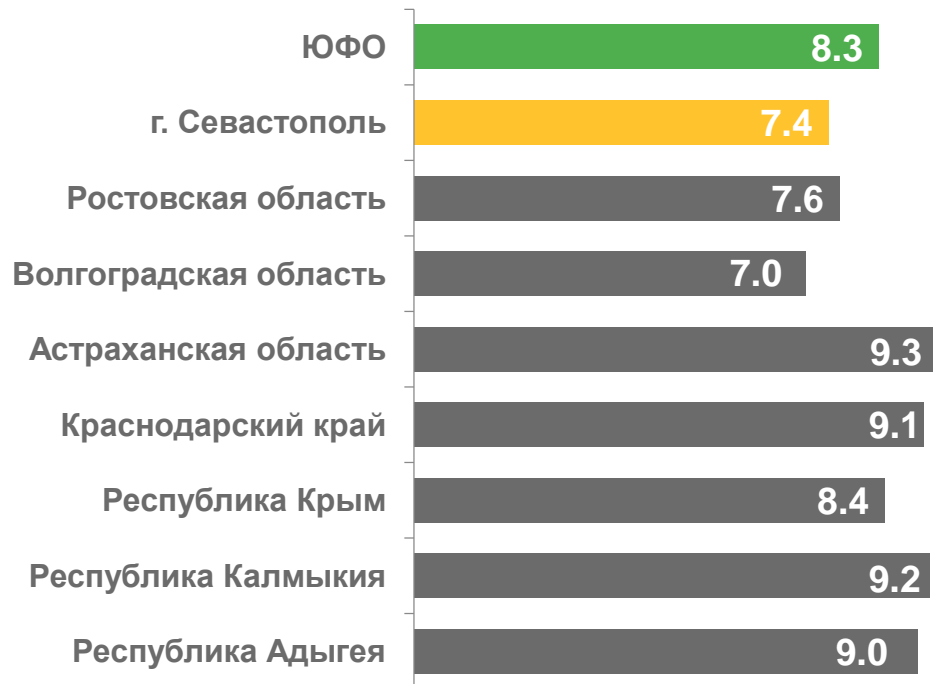
КОЭФФИЦИЕНТ ЕСТЕСТВЕННОГО ПРИРОСТА (УБЫЛИ) НАСЕЛЕНИЯ

НА 1000 ЧЕЛОВЕК НАСЕЛЕНИЯ, ЗА ЯНВАРЬ-ИЮНЬ



КОЭФФИЦИЕНТ РОЖДАЕМОСТИ И СМЕРТНОСТИ НАСЕЛЕНИЯ

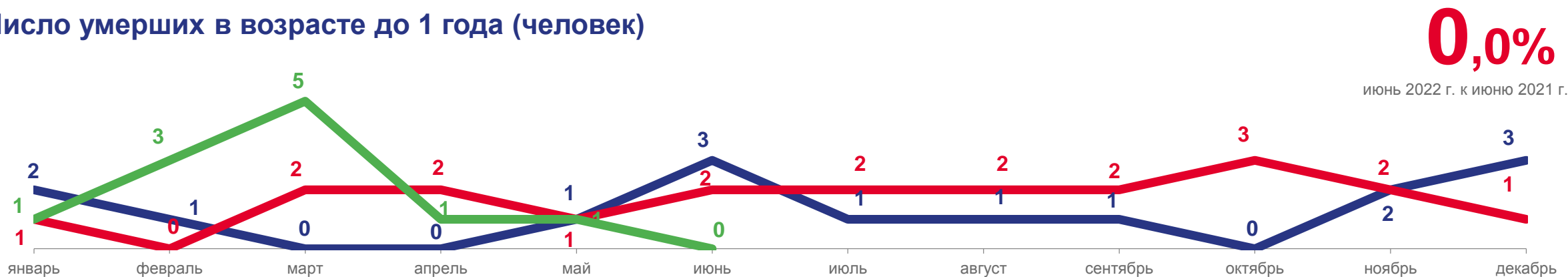
НА 1000 ЧЕЛОВЕК НАСЕЛЕНИЯ, ЗА ЯНВАРЬ-ИЮНЬ 2022г .ПО РЕГИОНАМ ЮФО





МЛАДЕНЧЕСКАЯ СМЕРТНОСТЬ

Число умерших в возрасте до 1 года (человек)



Коэффициент младенческой смертности, на 1000 родившихся живыми



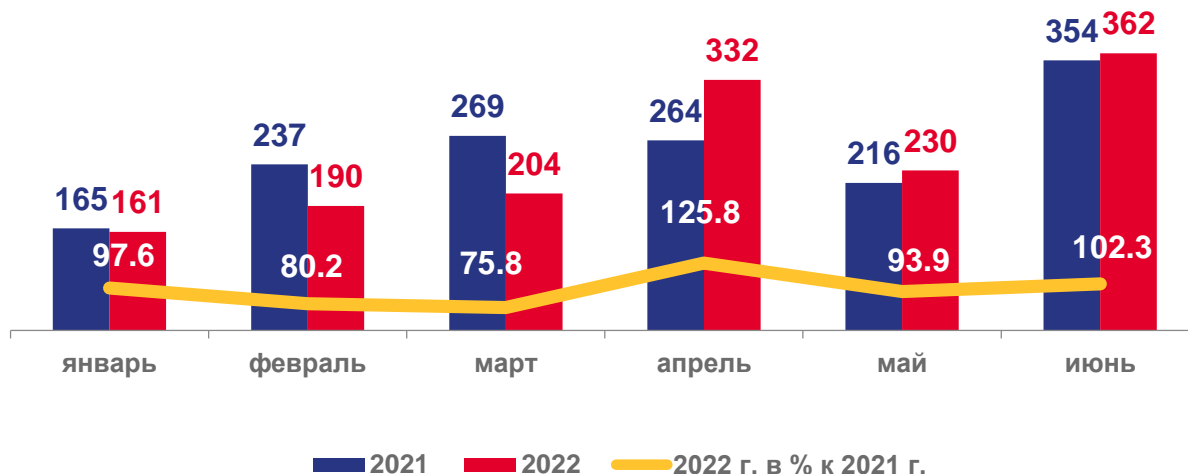
2020

2021

2022

ЧИСЛО ЗАРЕГИСТРИРОВАННЫХ БРАКОВ И РАЗВОДОВ

ЕДИНИЦ

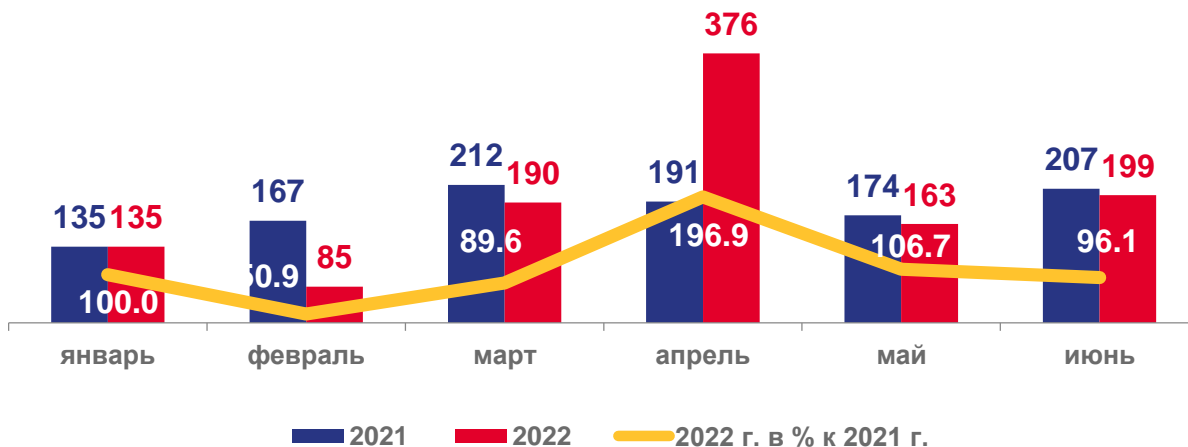


Количество заключенных браков и разводов, всего за январь-июнь

▼96,4%

2022 г
1465

2021 г
1519



▲107,8%

2022 г
1159

2021 г
1075

КОЭФФИЦИЕНТ БРАКОВ И РАЗВОДОВ

НА 1000 ЧЕЛОВЕК НАСЕЛЕНИЯ, ПО РЕГИОНАМ ЮФО, ЗА ЯНВАРЬ-ИЮНЬ 2022 ГОДА

